

DEVELOPPEMENT DES HEBERGEMENTS TOURISTIQUES
- Fiche de renseignement -

NOM DE L'ETABLISSEMENT :

Adresse complète de l'établissement :

Adresse complète du projet (si différente) :

NOM-Prénom de l'interlocuteur : M./Mme

Fonction :

Téléphone :

Courriel :

NB de salariés employés :

NB d'équivalent temps plein :

Chiffre d'affaires du dernier exercice :

I - PRESENTATION DE L'ETABLISSEMENT

*A renseigner obligatoirement pour les projets de requalification ou d'extension d'hébergement.
Pour les projets de création, passer directement à la 2^{ème} partie « présentation du projet ».*

Date de création : _____ ou Date de reprise : _____

Type d'hébergement :

Classement préfectoral actuel :

Nombre de chambres :

Capacité d'hébergement :

Avec service de restauration : OUI NON

Nombre de couverts :

Type de restauration :

L'établissement bénéficie-t-il de son propre site internet ? OUI NON

Adresse du site :

Fréquentation, indiquer le nombre de nuitées par an :

Taux d'occupation : _____ %

Types de clientèles accueillies :

Adhésion à un réseau commercial ou à une charte qualité : OUI NON

(précisez) :












Partenaires (Office de Tourisme, CDT, CRT, guides touristiques...) :

Equipements et services complémentaires offerts à la clientèle :

- Parking
- Accueil 24h/24
- Point Internet, accès WIFI
- Spa, espace bien-être
- Salle de réunion, salle de séminaire
- Piscine extérieure
- Piscine couverte
- Salle de sports

- Local à vélos*
- Accueil pour randonneurs*
- Espaces verts*
- Autres services :*

- Loisirs et services de proximité (distance):

										
<input type="checkbox"/>	<input type="checkbox"/>	<input type="checkbox"/>	<input type="checkbox"/>	<input type="checkbox"/>	<input type="checkbox"/>	<input type="checkbox"/>	<input type="checkbox"/>	<input type="checkbox"/>	<input type="checkbox"/>	<input type="checkbox"/>

Situation géographique :
(emplacement, accès, environnement touristique...)

Prestations proposées :
(Visites, location de vélos, produits du terroir, location de salles...)

Nom de la société exploitante (si différent du demandeur) :

II - PRESENTATION DU PROJET

Le projet présenté devra être intégré dans une approche globale de la stratégie de l'entreprise, détaillant notamment:

- Une analyse économique préalable précisant les objectifs en termes de création d'emplois, de retombées économiques directes et indirectes et de fréquentation à l'horizon de 3 ans.
- Un état de la situation de l'établissement au regard des normes de sécurité et des nouvelles normes d'accessibilité pour les personnes en situation de handicap.
- Une présentation du positionnement marketing de l'établissement et de la stratégie de communication et de commercialisation.
- Pour ce qui concerne les projets de création, une étude préalable devra être réalisée par un conseil extérieur, afin de confirmer l'opportunité de l'opération et ses conditions de réalisation sur les plans économique, financier et juridique.

Présentation détaillée du projet et des objectifs poursuivis

Indiquer notamment les éléments de confort contribuant à une amélioration qualitative significative des prestations offertes à la clientèle.

Obtention du label Qualité Tourisme Territorial Bourgogne-Franche-Comté ?

Accueil des personnes handicapées

Le cas échéant, préciser dans quelle mesure le projet favorisera une meilleure prise en compte des personnes handicapées :

Obtention du label Qualité Tourisme et handicap ?

Plus value économique et sociale du projet :
(emplois, recours à des entreprises locales...)

Obtention d'un label ou d'une certification environnementale ?

Nombre de chambres créées :

Nombre de chambres requalifiées :

Evolution attendue en matière de fréquentation et de taux d'occupation :

Le projet a-t-il pour objectif de permettre l'accueil de nouvelles clientèles ?

(précisez le cas échéant)

Envisagez-vous d'adhérer à un ou plusieurs réseau(x) de commercialisation reconnu ou à une centrale de réservation ?

Si oui, lesquels.

Formations que le chef d'entreprise et/ou le personnel de l'établissement s'engagent à suivre :

(accueil, langues étrangères, marketing, communication, organisation, management...)

Votre projet s'intègre-t-il dans une stratégie de développement portée par une collectivité ?

Si oui, merci de joindre un courrier de soutien

Le projet est-il soumis à des autorisations préalables ou à des procédures réglementaires ?

- permis de construire
- déclaration de travaux
- installation classée pour la protection de l'environnement
- étude d'incidence Natura 2000
- loi sur l'eau
- autorisation site classé
- autres (précisez) :

(joindre les pièces qui justifient que votre projet est instruit par les autorités compétentes, par exemple attestation de dépôt de la demande de permis de construire...)

- Le projet n'est soumis à aucune autorisation préalable ou procédure réglementaire

Calendrier prévisionnel de réalisation

Phasage prévu :

Calendrier prévisionnel des dépenses :

Année	Montant HT ou TTC (*)
Dépenses totales prévues	

(*) *Rayer la mention inutile.*

Si vous récupérez la TVA, veuillez renseigner le coût global du projet en HT sinon en TTC.